

ОТЧЁТ

В ноябре 2016 года в рамках деятельности психологической службы колледжа было проведено тестирование на изучение удовлетворённости профессией.

Цель:- изучить уровень удовлетворённости профессией и учёбой в колледже.

Методы исследования:- анкетирование «Удовлетворённость профессией».

Общее итоговое количество участников исследования: **50 человек.**

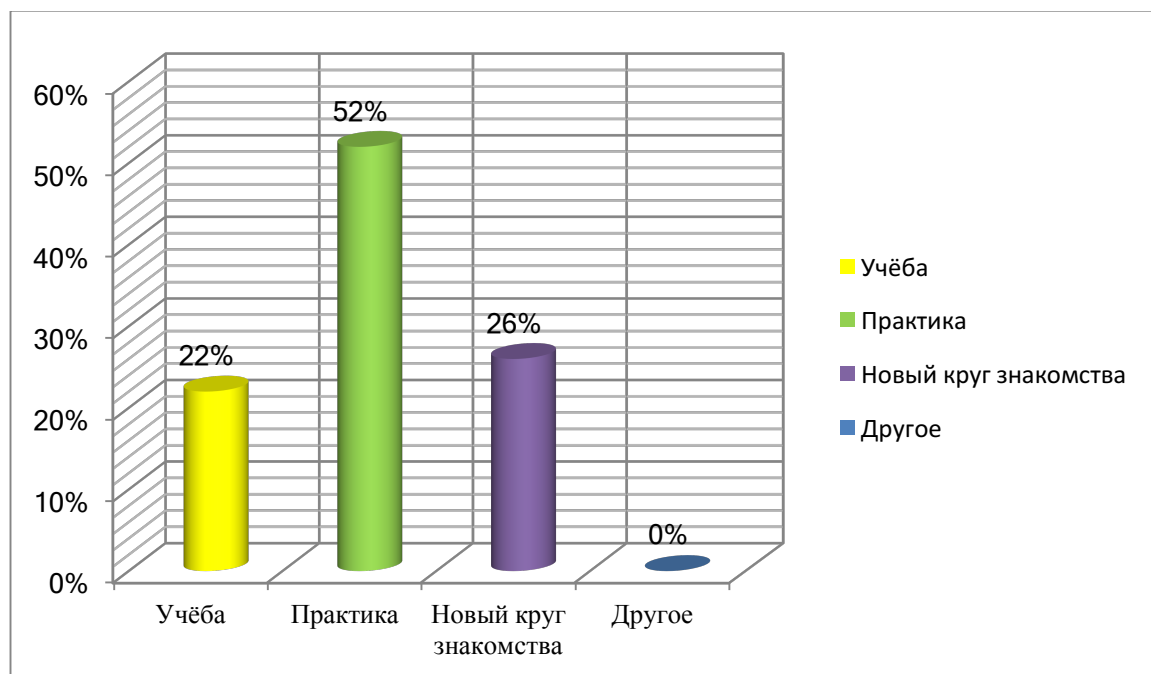
Результаты исследования

В итоге проведённого анализа полученных тестовых бланков обучающихся, нами была установлена степень удовлетворённости учёбой в колледже испытуемых. Все полученные данные внесены в итоговые Таблицы и соответствующие графики.

На вопрос Что тебе понравилось в колледже больше всего?

Таблица 1

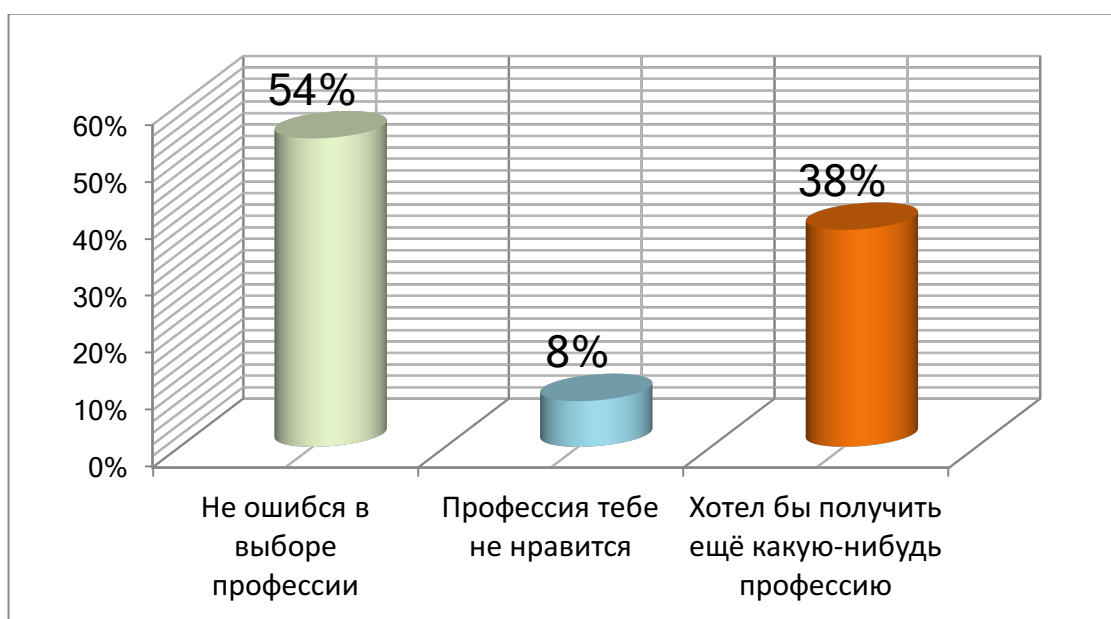
Группы	ПА-114	ОБР-114	130/131	ПИ-114	Итог
Учёба	30%	24%	25%	0	22%
Практика	35%	46%	75%	62%	52%
Новый круг знакомства	35%	30%	0	37%	26%
Другое	0	0	0	0	0



На вопрос За время обучения ты понял, что, 54% испытуемых ответили, что не ошиблись в выборе профессии, 8% -профессия не нравится, 38% собираются получить ещё какую-нибудь профессию.

Таблица 2

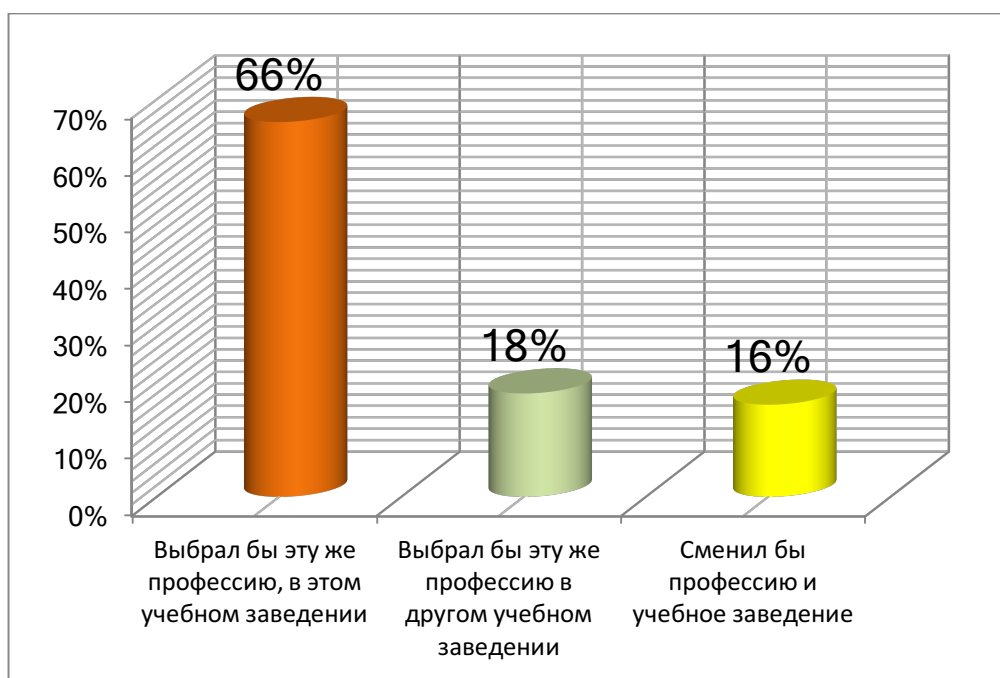
Группы	ПА-114	ОБР-114	130/131	ПИ-114	Итого
Не ошибся в выборе профессии	52%	39%	67%	63%	54%
Профессия тебе не нравится	7%	23%	0%	0%	8%
Хотел бы получить ещё какую-нибудь профессию	41%	38%	33%	37%	38%



На вопрос Если бы тебе пришлось выбрать снова, 66% выбрали бы эту же профессию в этом учебном заведении, 18% исследуемых выбрали бы эту же профессию в другом учебном заведении, 16% сменили бы и профессию и учебное заведение.

Таблица 3

Группы	ПА-114	ОБР-114	130/131	ПИ-114	Итого
Выбрал бы эту же профессию, в этом учебном заведении	72%	54%	68%	76%	66%
Выбрал бы эту же профессию в другом учебном заведении	17%	23%	16%	12%	18%
Сменил бы профессию и учебное заведение	11%	23%	16%	12%	16%

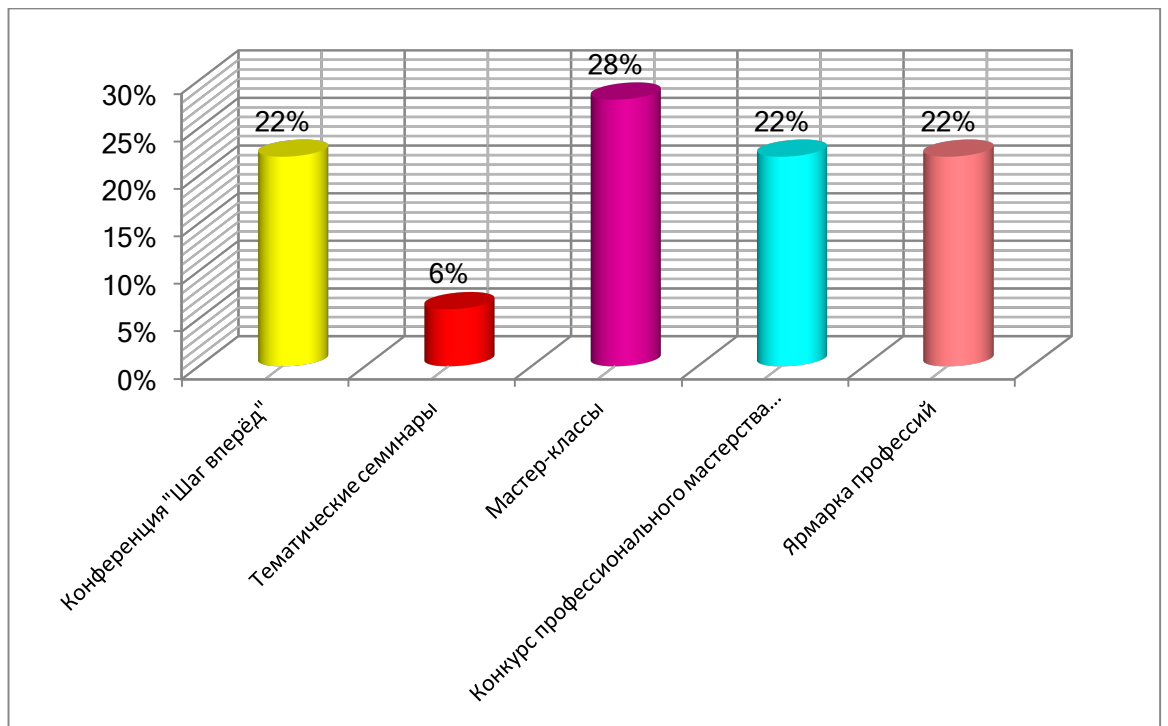


Мероприятия, которые проводятся в колледже: тематические семинары, конференции, Ярмарки профессий, мастер-классы.

На вопрос, что из мероприятий профессиональной направленности Вам понравилось больше всего?

Таблица 4

Группы	ПА-114	ОБР-114	130/131	ПИ-114	Итог
Конференция «Шаг вперед»	11%	17%	25%	50%	22%
Тематические семинары	11%	7%	0%	0%	6%
Мастер-классы	35%	38%	42%	0%	28%
Конкурс профессионального мастерства WorldSkills	17%	38%	25%	0%	22%
Ярмарка профессий	26%	10%	8%	50%	22%



Таким образом, можно сделать вывод, что основная часть испытуемых удовлетворена выбором профессии учёбой в данном учреждении, но, при этом хотят получить ещё одну профессию.