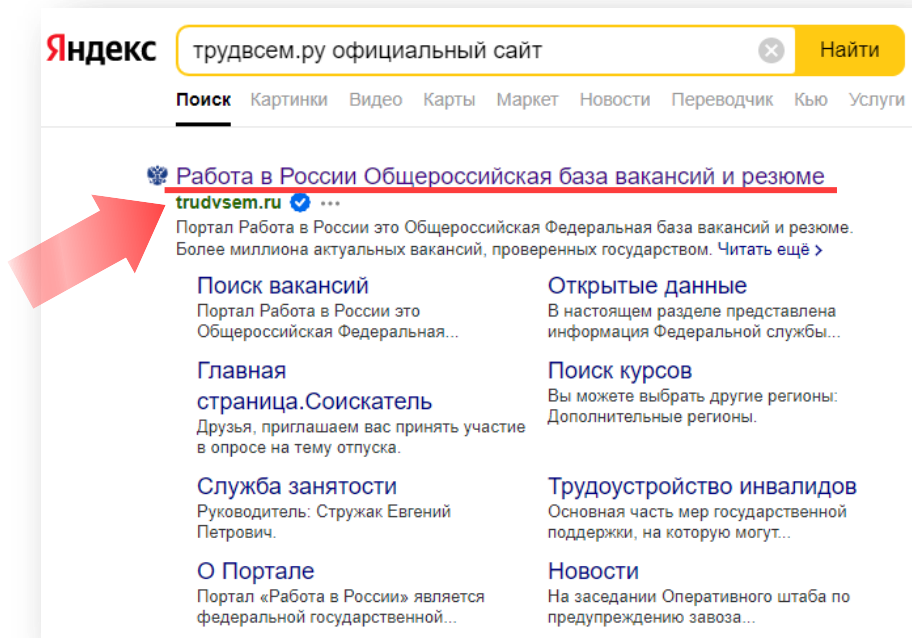


Как подать заявку на бесплатное обучение в рамках федерального проекта «Содействие занятости»

Пошаговая инструкция

Шаг 1

В любом поисковике
набираем
**трудвсем.ру официальный
сайт** и открываем первую
ссылку.



Шаг 2

В правом верхнем углу выбираем **свой регион**.

О портале Новости Помощь и поддержка

Все сервисы Поиск работы Поиск работников

Амурская область Войти

Ваш регион - Амурская область?

Выбрать другой регион Да

РАБОТА РОССИИ
trudvsem.ru

Соискателю Работодателю

Найдите работу вашей мечты в любой точке России

Начните поиск

Часто ищут: [Свежие вакансии](#) [Вакансии от работодателей](#) [Работа в Москве](#) [Прямые вакансии](#) [Вакансии центра занятости](#) [Работа без опыта](#)

Встать на учет в качестве безработного


Шаг 3

На главной странице портала находим блок, где написано:

Пройдите обучение в рамках федерального проекта


«Содействие занятости»

и нажимаем на **Узнать больше.**



Шаг 4

Нажимаем на кнопку
**Записаться на
обучение**



О портале Новости Помощь и поддержка

Все сервисы Поиск работы Поиск работников Амурская область Войти

Обучение граждан в рамках федерального проекта «Содействие занятости» национального проекта «Демография»

Программа организации профессионального обучения и дополнительного профессионального образования отдельных категорий граждан рассчитана на период до 2024 года.

Цель программы – содействие занятости отдельных категорий граждан путем организации профессионального обучения, дополнительного профессионального образования для приобретения или развития имеющихся знаний, компетенций и навыков, обеспечивающих конкурентоспособность и профессиональную мобильность на рынке труда.

[▶ Записаться на обучение](#)

A photograph of two women, one younger and one older, sitting at a desk and looking at a laptop screen together.

Шаг 5

Теперь необходимо
войти через портал
ГОСУСЛУГИ

Для этого
нажимаем **Войти**

Обратите внимание на
выбранный регион

О портале Новости Помощь и поддержка

Все сервисы Поиск работы Поиск работников Амурская область Войти

РАБОТА
РОССИИ
trudvsem.ru

по названию вакансии Найти

Вход

Для соискателей Для работодателей

Вход в личный кабинет соискателя

[Войти через портал «Госуслуги»](#)

Нет регистрации на Госуслугах? [Зарегистрироваться](#)

Входя на портал, вы соглашаетесь на обработку персональных данных

Войдя на портал, вы сможете:

- Искать работу**
Вакансии от проверенных работодателей
- Разместить резюме**
Составьте качественное резюме, чтобы быстрее найти работу
- Написать работодателю**
Дополните отклик сопроводительным письмом
- Встать на учёт как безработный**
Подайте заявление через наш портал

Шаг 6

Вводим свои данные
для входа в портал
ГОСУСЛУГИ

госуслуги Единая система
идентификации и аутентификации

Вход

Для портала Госуслуг

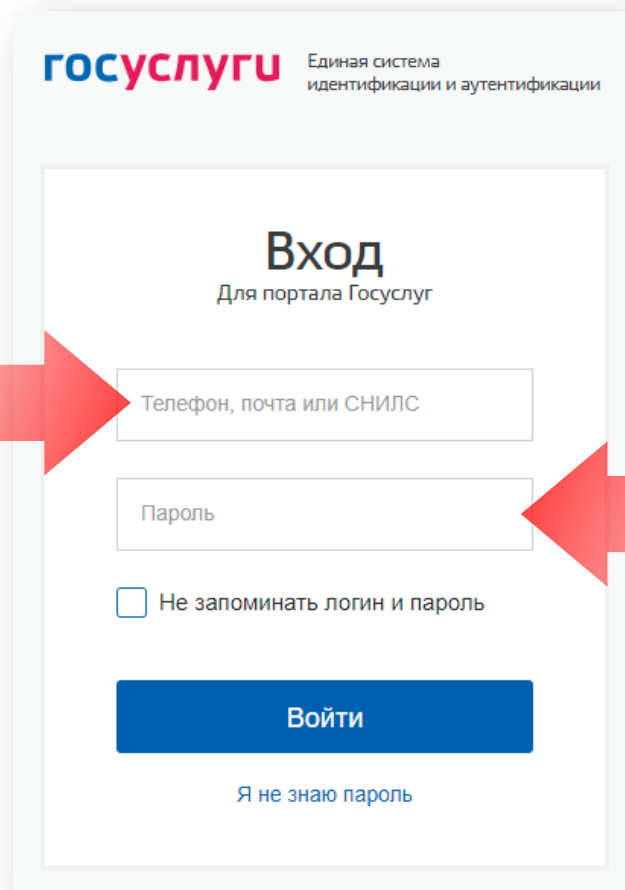
Телефон, почта или СНИЛС

Пароль

Не запоминать логин и пароль

Войти

[Я не знаю пароль](#)

The image shows a screenshot of the login page for Gosuslugi. At the top, the logo 'госуслуги' is in blue and red, followed by the text 'Единая система идентификации и аутентификации'. Below this is a white box containing the login form. The title 'Вход' is in large black font, with 'Для портала Госуслуг' underneath. There are two input fields: the first is labeled 'Телефон, почта или СНИЛС' and the second is labeled 'Пароль'. Below the password field is a checkbox labeled 'Не запоминать логин и пароль'. At the bottom of the form is a blue button labeled 'Войти' and a link labeled 'Я не знаю пароль'. Two red arrows point to the input fields: one from the left points to the first field, and one from the right points to the second field.

Шаг 7

Выбираем
категорию, в
наибольшей
степени
подходящую Вам.

Компетенция и форма обучения

Для подбора программы обучения, выберите одну из приведенных категорий, в наибольшей степени подходящую вам:

Категория



Граждане, ищущие работу и обратившиеся в органы службы занятости, включая безработных граждан

Лица в возрасте 50-ти лет и старше

Лица предпенсионного возраста

Женщины, находящиеся в отпуске по уходу за ребенком в возрасте до трех лет

Женщины, имеющие детей дошкольного возраста, не состоящие в трудовых отношениях

Шаг 8

Далее выбираем
регион и компетенцию

Компетенция и форма обучения

Для подбора программы обучения, выберите одну из приведенных категорий, в наибольшей степени подходящую вам:

Категория

- Граждане, ищущие работу и обратившиеся в органы службы занятости, включая безработных граждан
- Лица в возрасте 50-ти лет и старше
- Лица предпенсионного возраста
- Женщины, находящиеся в отпуске по уходу за ребенком в возрасте до трех лет
- Женщины, имеющие детей дошкольного возраста, не состоящие в трудовых отношениях

Регион обучения

Амурская область

Для подбора доступной для прохождения программы обучения, выберите из списка регион

Дистанционное обучение

Компетенция

Программы обучения доступные в вашем регионе

Шаг 9

В строке поиска начинаем печатать название интересующей программы. Например, **Веб-дизайн...**

Компетенция

Веб-дизайн и разработка (Ворлдскиллс) ▲

Программы обучения доступные в вашем регионе

| X

использованием программ «1С:Предприятие» (ТГУ)

Бухгалтерский учет, анализ и аудит (РАНХиГС)

Веб-дизайн и разработка (Ворлдскиллс)

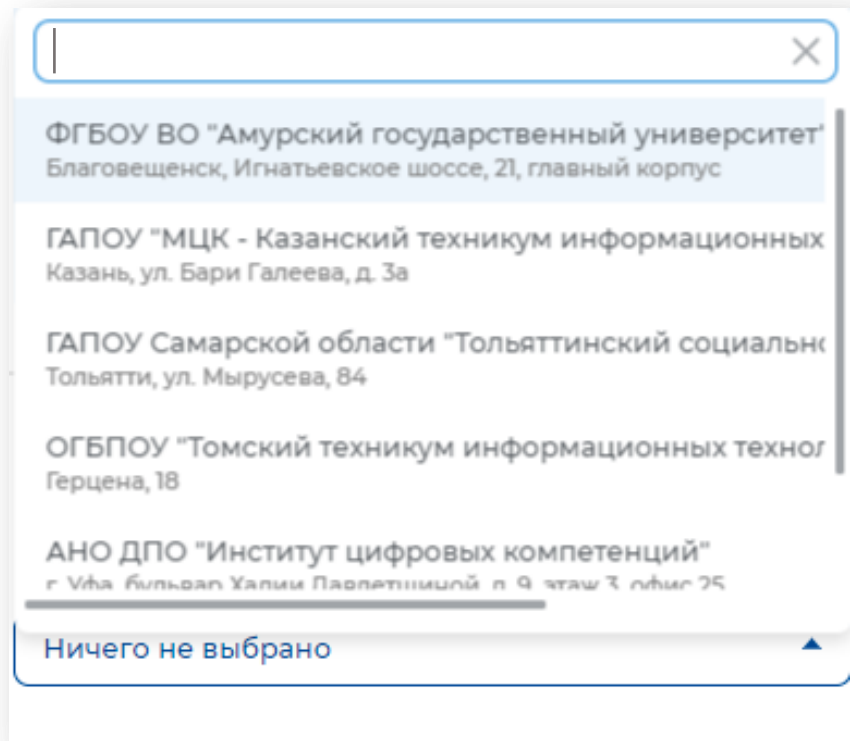
Веб-дизайн и разработка сайтов (РАНХиГС)

Видео-блогинг (РАНХиГС)

веб-сайты и поддерживать их разработчики должны уметь программирования и менты, тексты, фото и ссылки нальный информационный и: дополнительные "дизайн веб-страниц", "Технологии управления контентом", "Технологии веб-разработки", "Технологии фронтенд разработки", "Графический дизайн веб-страниц", "Технологии управления контентом", "Разработка веб-приложений". К освоению дополнительных профессиональных программ допускаются лица, имеющие или получающие среднее профессиональное и (или) высшее образование.

Шаг 10

Выбираем место обучения.



A screenshot of a search results dropdown menu. At the top is a search input field with a blue border and a close button (X) on the right. Below the input field, a list of educational institutions is displayed. The first item is highlighted in light blue. The list includes:


- ФГБОУ ВО "Амурский государственный университет"
Благовещенск, Игнатьевское шоссе, 21, главный корпус
- ГАПОУ "МЦК - Казанский техникум информационных
Казань, ул. Бари Галеева, д. 3а
- ГАПОУ Самарской области "Тольяттинский социальны
Тольятти, ул. Мырусева, 84
- ОГБПОУ "Томский техникум информационных технол
Герцена, 18
- АНО ДПО "Институт цифровых компетенций"
г. Уфа, бульвар Уалим Парлатинский п. 9 этаж 3 офис 25

At the bottom of the dropdown, there is a blue bar with the text "Ничего не выбрано" and a small upward-pointing triangle on the right.

Шаг 11

Заполняем все поля
в разделе
Персональные данные.

Внимательно проверьте
Email и номер
телефона.



Персональные данные

ФИО:

Хритова Софья Алексеевна

СНИЛС:

██████████

Пол:

Женский

27.09.1982

Дата рождения:

Регион проживания

Амурская область

Выберите из списка регион вашего проживания

Город проживания

Свободный

Телефон*

██████████

Email*

sonya.h@mail.ru

Укажите адрес вашей электронной почты для получения уведомлений об изменении статуса заявки на обучение


Подтверждение email*

sonya.h@mail.ru

Укажите адрес электронной почты повторно

Шаг 12

Ставим **галочку**
о согласии на
передачу и
обработку
персональных
данных.

- 
- Я согласен на передачу и обработку персональных данных операторами и организациями, осуществляющими обучение в рамках Постановления Правительства Российской Федерации от 13.03.2021 № 369.

Отправить заявку

Отправить заявку

Нажимаем
Отправить заявку

Шаг 13

Ожидайте.

Ваша заявка обрабатывается.

Ежедневно **проверяйте** свой электронный почтовый ящик, адрес которого Вы указали при подаче заявки на обучение.